

# *Vergrijzing in Stichtse Vecht: 2023 - 2040*

Demografisch overzicht

25 mei 2023



# *Vergrijzing in Stichtse Vecht: 2023 - 2040*

CBS en NIDI prognose

Groei bewonersaantal SV

Geboorte en sterfte SV

Levensverwachting

Vergrijzing SV

# Vergrijzing in Stichtse Vecht: 2023 - 2040

## CBS en NIDI prognose

Grote onzekerheid bevolkingsgroei naar 2050

- 7 tal scenario's van 17.5 miljoen tot 21.6 miljoen inwoners

- Afhankelijk van: geboorte, sterfte en migratie

Geboorte: 1,5 – 1,8 gemiddeld kinderaantal

Sterfte

Levensverwachting

Netto migratie

- Vergrijzing

- Babyboomers 1945-1955

- Levensverwachting 2040 vanaf 65 jaar

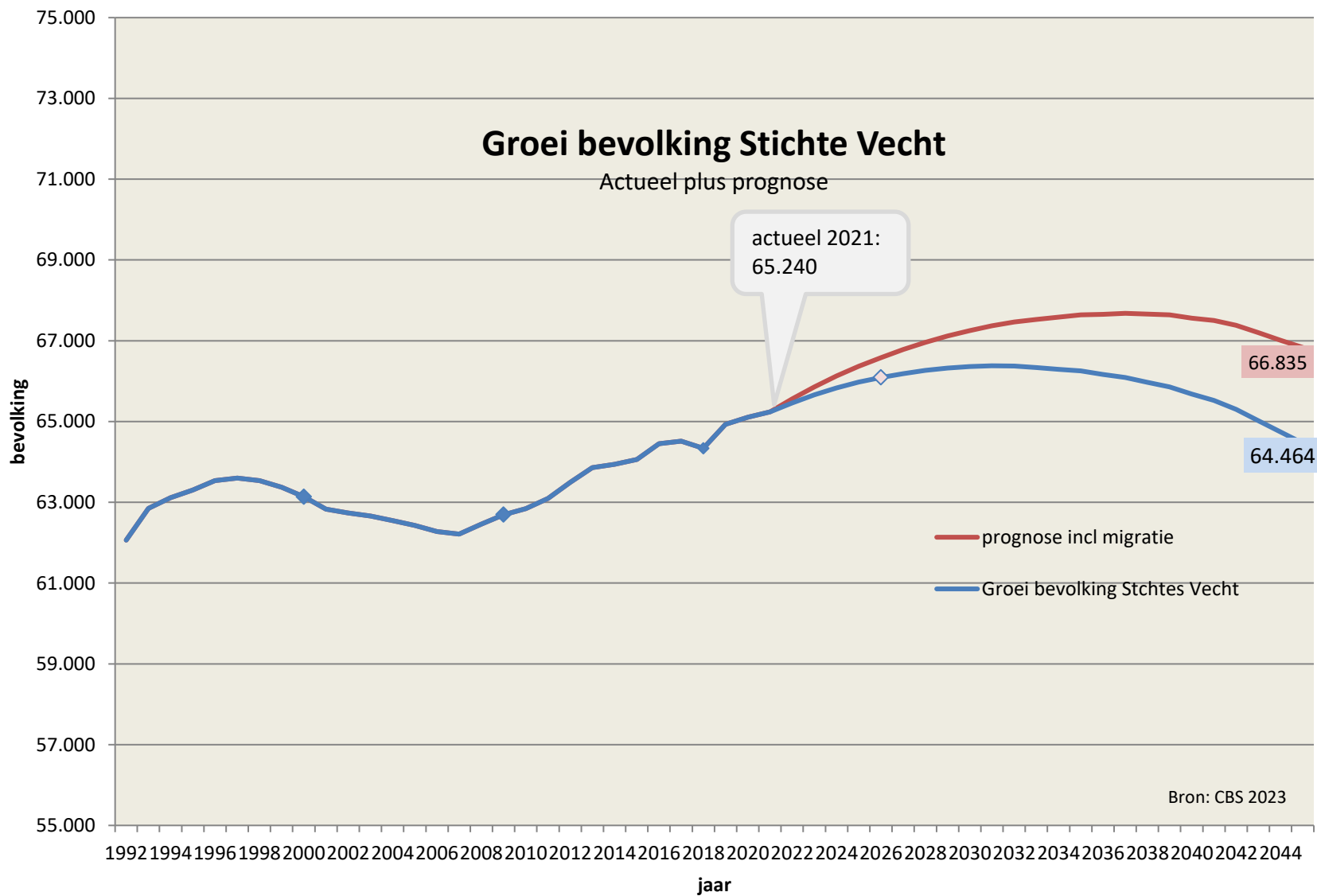
- man: 18,8 / vrouw: 21,2 / totaal: 20,1

- 65 plussers 1950 – 8%

- 2021 - 19%

- 2040 - 25%

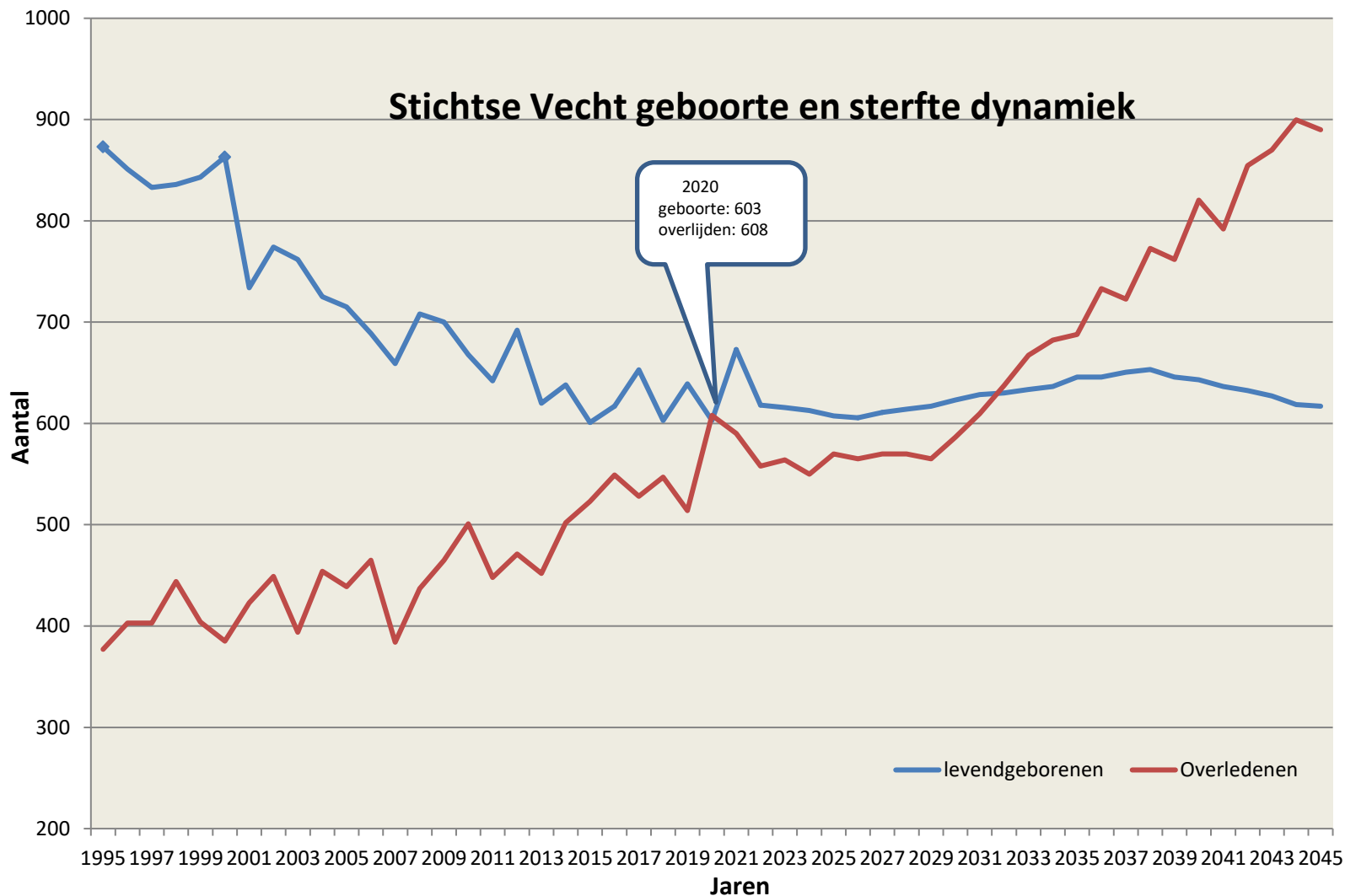
# Vergrijzing in Stichtse Vecht: 2023 - 2040



Bron: CBS 2023

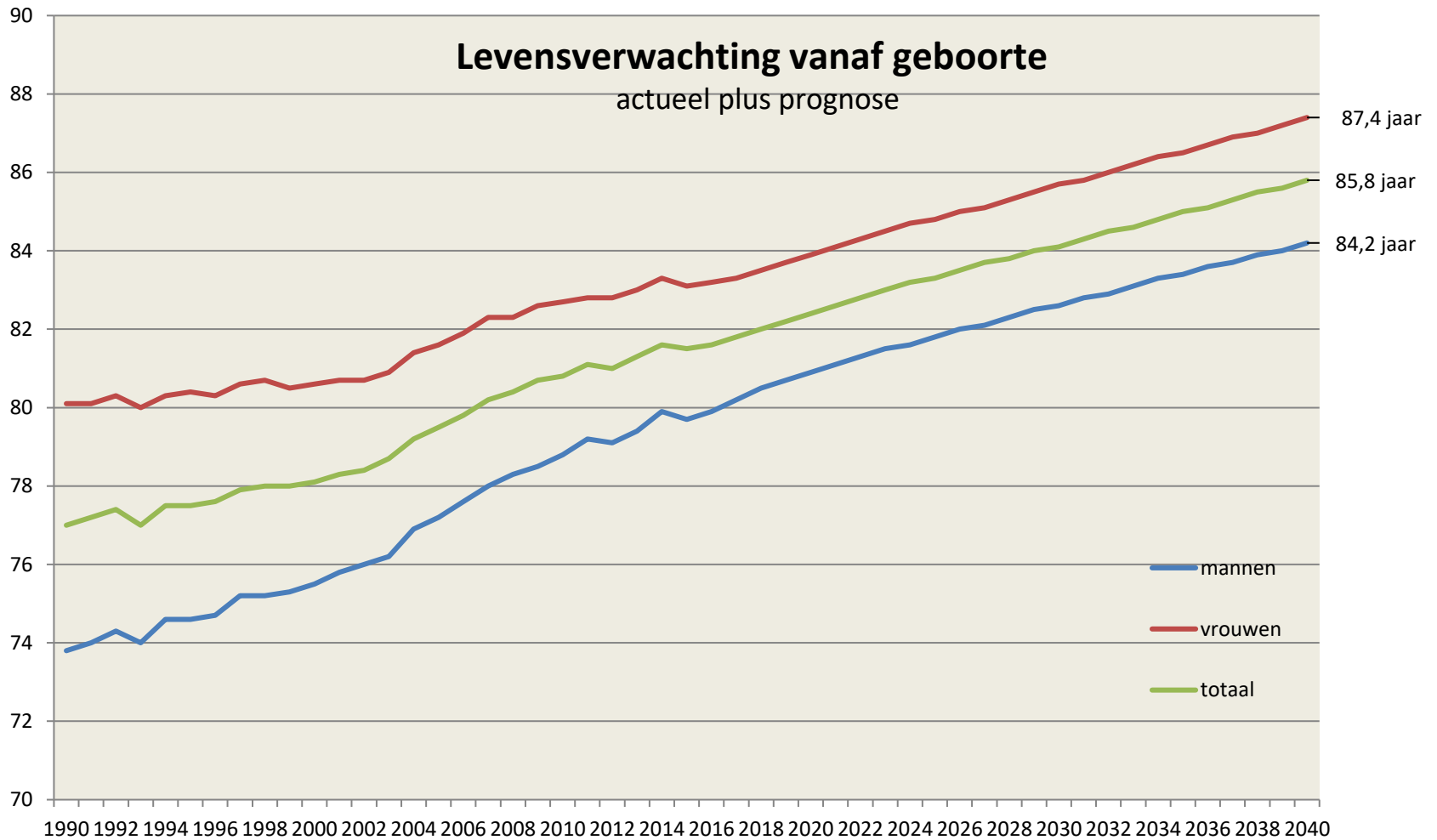
25 mei 2023

# Vergrijzing in Stichtse Vecht: 2023 - 2040



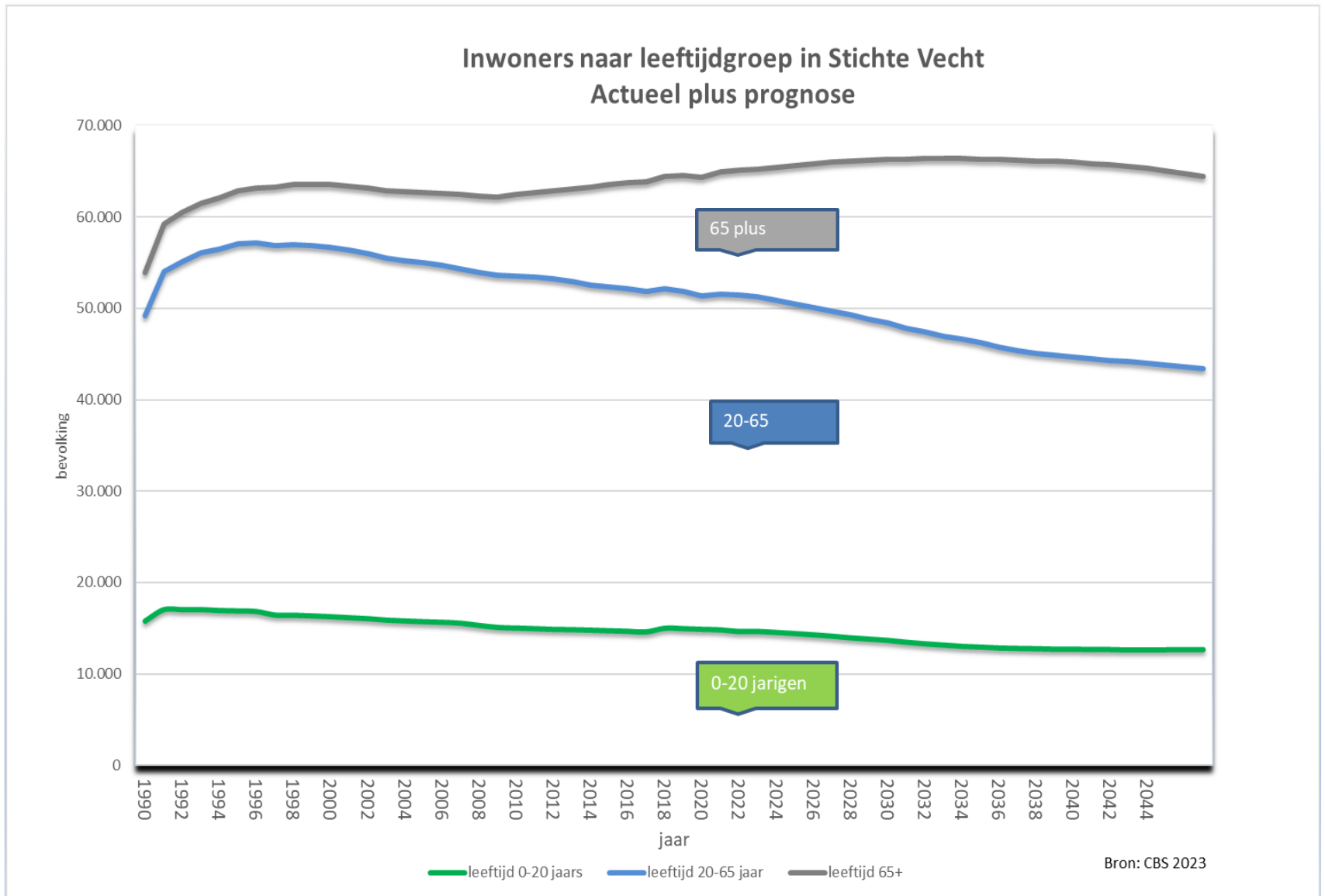
Bron: CBS-

# Vergrijzing in Stichtse Vecht: 2023 - 2040



Bron RIVM2023

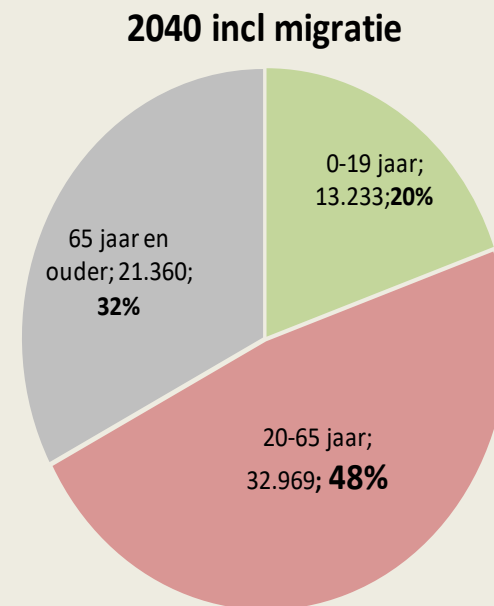
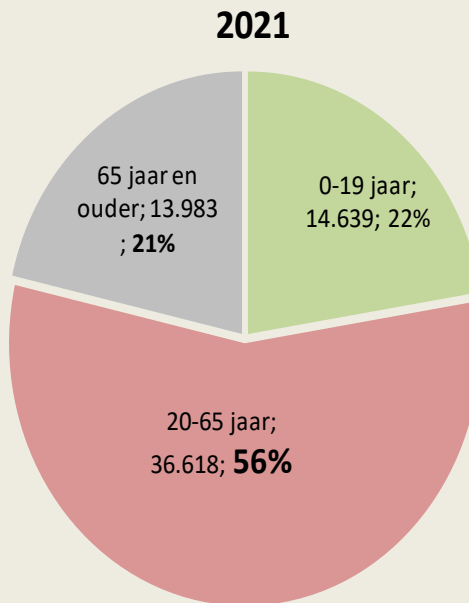
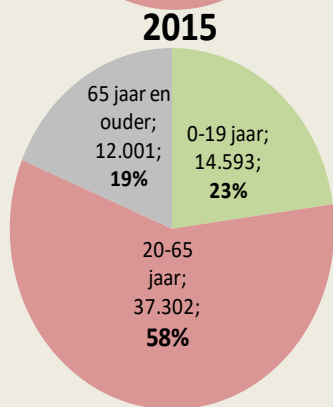
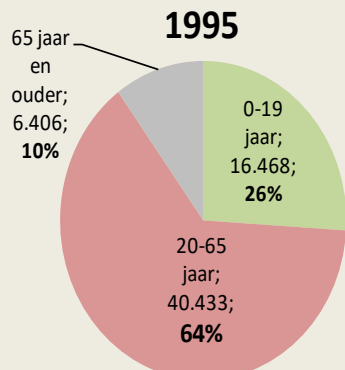
# Vergrijzing in Stichtse Vecht: 2023 - 2040



# Vergrijzing in Stichtse Vecht: 2023 - 2040

## Leeftijdopbouw Stichtse Vecht

Actueel plus prognose 2022-2040 -



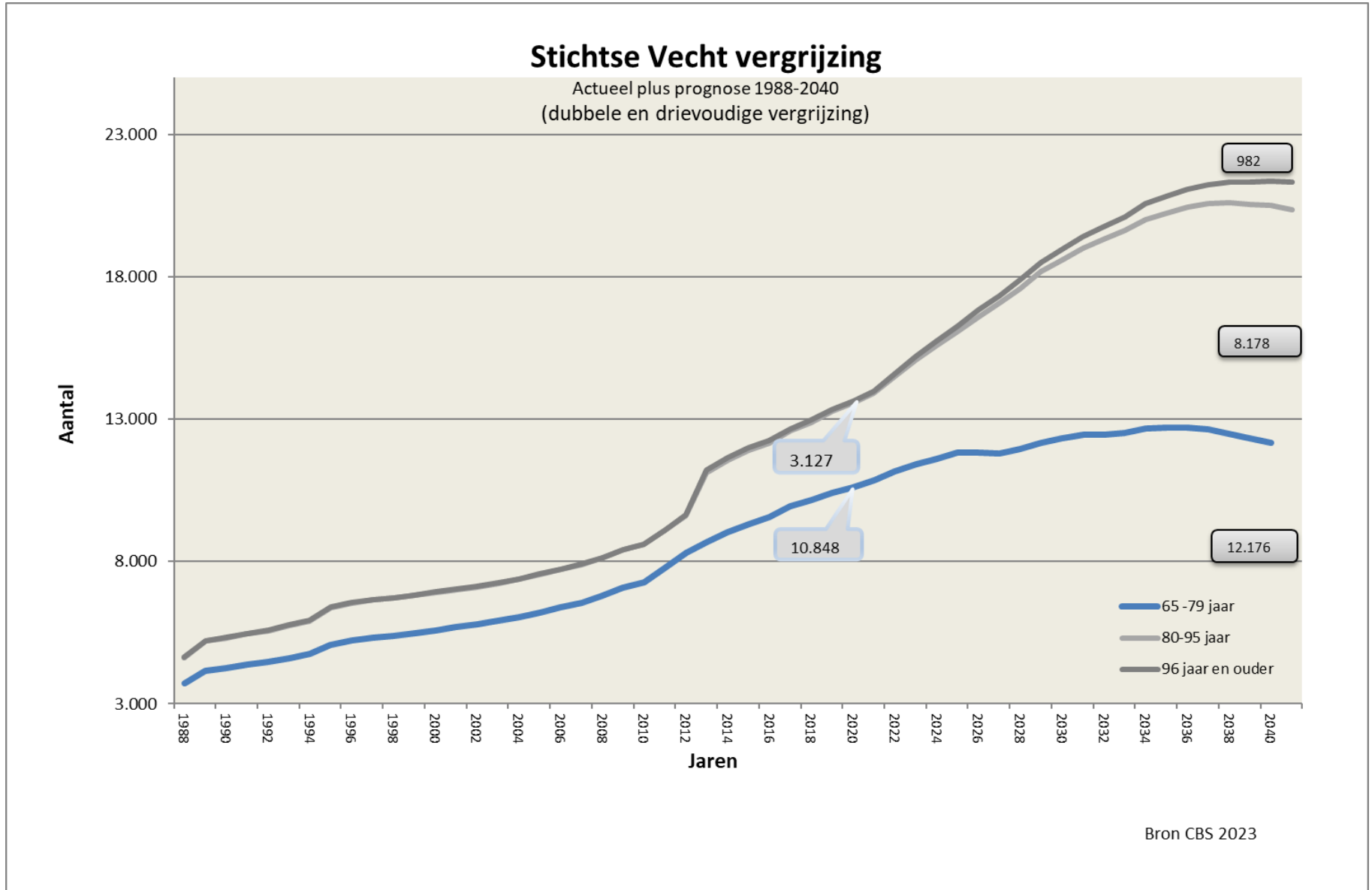
	1995	2015	2016	2017	2018	2019	2020	2021	2022	2023	2024	2025	2030	2040	Migratie*	2040*
0-19 jaar	16.468	14.593	14.995	14.951	14.874	14.816	14.632	14.639	14.532	14.406	14.267	14.114	13.268	12.619	614	13.233
20-65 jaar	40.433	37.302	37.201	36.886	36.492	36.758	36.824	36.618	36.331	36.050	35.828	35.577	34.119	31.700	1.269	32.969
65en ouder	6.406	12.001	12.254	12.676	12.970	13.357	13.652	13.983	14.597	15.204	15.738	16.284	18.975	21.360		21.360
Totaal	63.306	63.896	64.450	64.513	64.336	64.931	65.108	65.240	65.460	65.660	65.833	65.975	66.361	65.679	1.883	67.562

\* inclusief prognose migratie

Bron CBS 2023



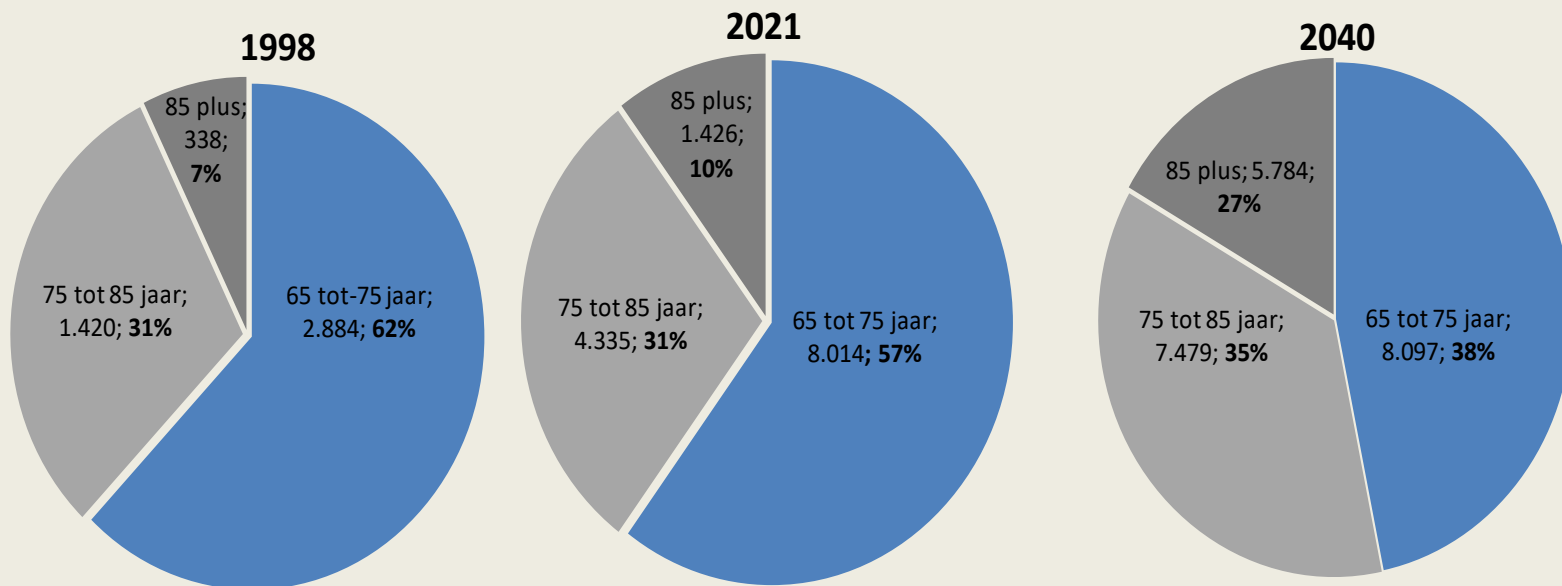
# Vergrijzing in Stichtse Vecht: 2023 - 2040



# Vergrijzing in Stichtse Vecht: 2023 - 2040

## 65 plus groepen Stichtse Vecht

Actueel plus prognose



	1998	2015	2016	2017	2018	2019	2020	2021	2022	2023	2024	2025	2030	2040
65 tot 74 jaar	2.884	7.220	7.424	7.684	7.803	7.942	8.085	8.014	7.965	8.037	8.062	8.174	8.748	8.097
75 tot 84 jaar	1.420	3.558	3.586	3.729	3.889	4.081	4.188	4.535	5.021	5.368	5.664	5.882	6.885	7.479
> 85= jaar	338	1.224	1.235	1.253	1.269	1.324	1.371	1.426	1.610	1.798	2.012	2.228	3.341	5.784
Totaal	4.642	12.001	12.245	12.666	12.961	13.347	13.644	13.975	14.597	15.204	15.738	16.284	18.975	21.360

Bron: CBS-2023

# Vergrijzing in Stichtse Vecht: 2023 - 2040

## *Vergrijzing heeft invloed op*

Zorg : Mantelzorg

Zorg aan huis

Boven 85 jaar zorgbehoefte groot

Eenzaamheid

Huisvesting : gelijkvloerse woningen

beschikbare woningen

Verkeer : wegstructuur- Elektrische fiets, Scootmobiel